

Муниципальное бюджетное
дошкольное образовательное учреждение
«Центр развития ребенка – детский сад «Рябинушка»

Педагогический проект «Умняшки»

(Использование компьютерной среды
«Арифметика Малышка»
для ознакомление детей с числовым рядом от 1 до 5)



2015 г.

Подготовила:
Воспитатель
МБДОУ ЦРР
д/с «Рябинушка»
Ильюшкина О.В.



Педагогический проект «Умняшки»



- **Цель:** Разработать цикл занятий по ознакомлению детей с числовым рядом от 1 до 5 с использованием мультипликационного фильма «Арифметика Малышка».
- **Задачи проекта:**
 - Побуждать интерес детей к знакомству с основами математики.
 - Развивать элементарные счетные навыки, используя числа (порядковый и количественный счет в пределах 5), умение соотносить цифры от 1 до 5 с заданным количеством предметов.
 - Способствовать усвоению цифровой символики (карточки с цифрами).
 - Формировать эмоциональную заинтересованность.

➤ ***Ожидаемые результаты:***

- использование современных компьютерных средств обучения способствует формированию элементарных математических представлений дошкольников.

- дети познакомятся с числовым рядом от 1 до 5 (цифровой символикой);

- научатся относить последнее число ко всей группе предметов при счете, соотносить цифры от 1 до 5 с заданным количеством предметов.

➤ ***Перспективы дальнейшего развития проекта:***

- Дальнейшее использование информационных компьютерных технологий (компьютерная среда, медиасреда) существенно поможет в качественном развитии элементарных математических представлений дошкольника, а именно ознакомление с числовым рядом.



Этапы реализации проекта

□ I этап – поисковый:


➤ Цель:

- Способствовать накоплению и обогащению собственно педагогического опыта.

□ II этап – аналитический:

➤ Цель:

- Способствовать решению ранее поставленных задач по реализации проекта.
- Выявить уровень математических представлений детей среднего дошкольного возраста.
- Проанализировать использование ИКТ (компьютерных игр и медиасреды) вне ДОУ.




Этапы реализации проекта

□ III этап – практический (внедренческий):

➤ **Цель:** Обогащать знания родителей по грамотному использованию компьютера в домашних условиях.

- Познакомить детей с понятием «цифра» и его количественным значением с помощью медиасреды «Арифметика-малышка».
- Обобщение полученных знаний в результате проведенной работы, принятие решения о дальнейшем использовании познавательной медиасреды в дошкольном возрасте.
- Развивать логику, мышление, математические представления детей.



Этапы реализации проекта

□ IV этап – результативный:

➤ **Цель:** Оценить результаты внедрения проекта по ознакомлению детей среднего дошкольного возраста с числовым рядом от 1 до 5;

- Проследить динамику развития математических представлений детей среднего дошкольного возраста.

Арифметика-малышка с тетушкой Совой



Единица



Двойка



Тройка




Четверка



Пятерка



«Уроки тётушки Совы. Математика – малышка»





0

1

2

3

4

5

6

7

8

9

10

11

12

13

14

15

16

17

18

19

20

21

22

23

24

25

26

27

28

29

30

31

32

33

34

35

36

37

38

39

40

41

42

43

44

45

46

47

48

49

50

51

52

53

54

55

56

57

58

59

60

61

62

63

64

65

66

67

68

69

70

71

72

73

74

75

76

77

78

79

80

81

82

83

84

85

86

87

88

89

90

91

92

93

94

95

96

97

98

99

100



Выводы

Сравнительные показатели мониторинга по методике В.Новиковой

